


採寸ガイド

- 基本の設置条件 p1,2
- 奥行が確保できない場合 p3

採寸前の注意

- ・ 採寸は必ず1ミリ単位で計測してください。
- ・ 建物には、1ミリ単位で傾きや歪みがあるため、採寸はできるだけ正確に行いましょう。

採寸時の準備 ※大きい窓の採寸は2名で行うことを推奨しています。



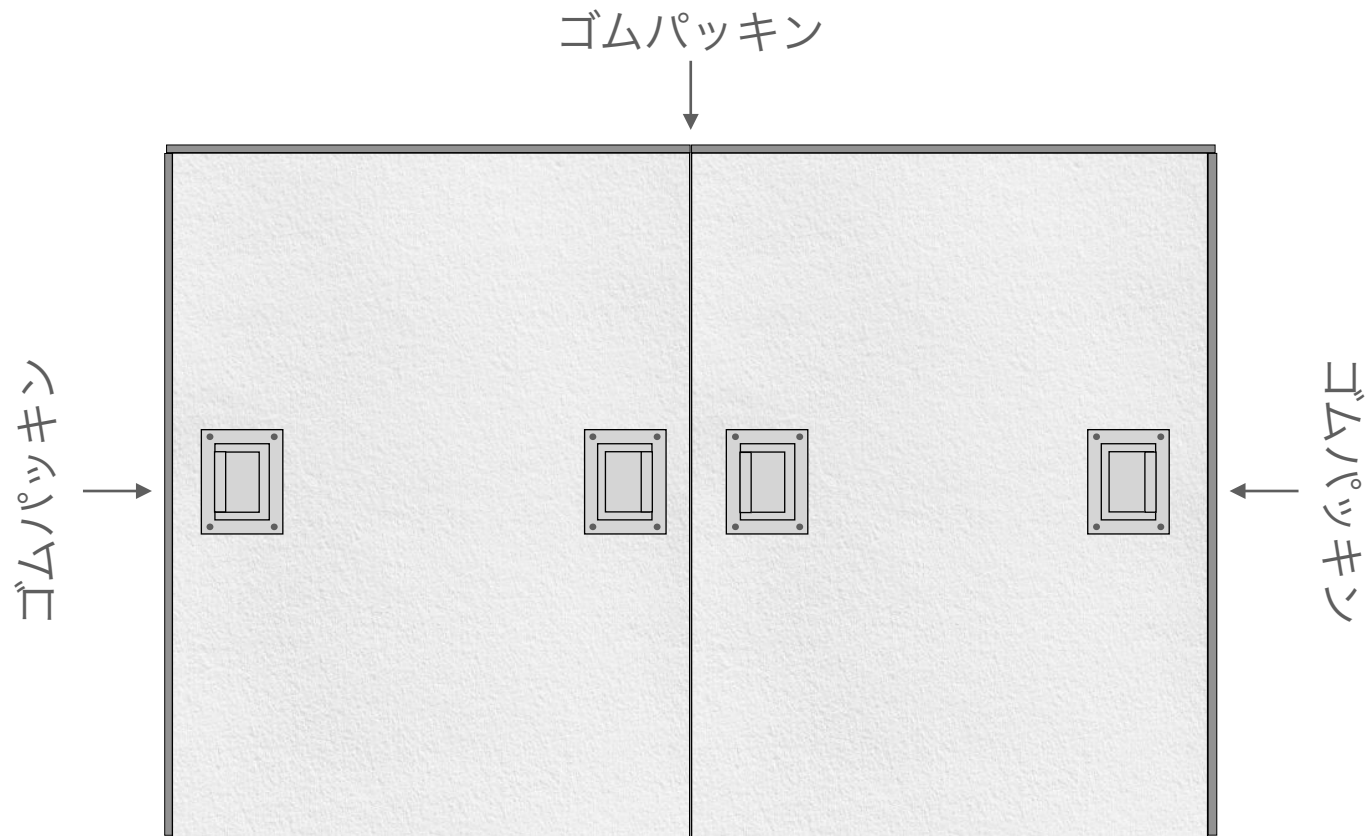
メジャー

- ・ できるだけ幅の太いメジャーを使用しましょう。
(幅が20mm以上あると採寸しやすいです。)
- ・ レーザー計測器も可


窓のサイズが大きい場合は、窓の途中まで採寸し、えんぴつなどで印をつけ、残りを採寸すると計測がしやすいです。

基本の設置条件

窓用ワンタッチ防音ボードは、
窓サッシの手前の窓枠(木枠等)に防音ボード本体を載せて、
上部側面と左右側面のゴムパッキンの収縮を利用して設置します。



窓サッシより手前の"窓枠"に、はめ込むように設置

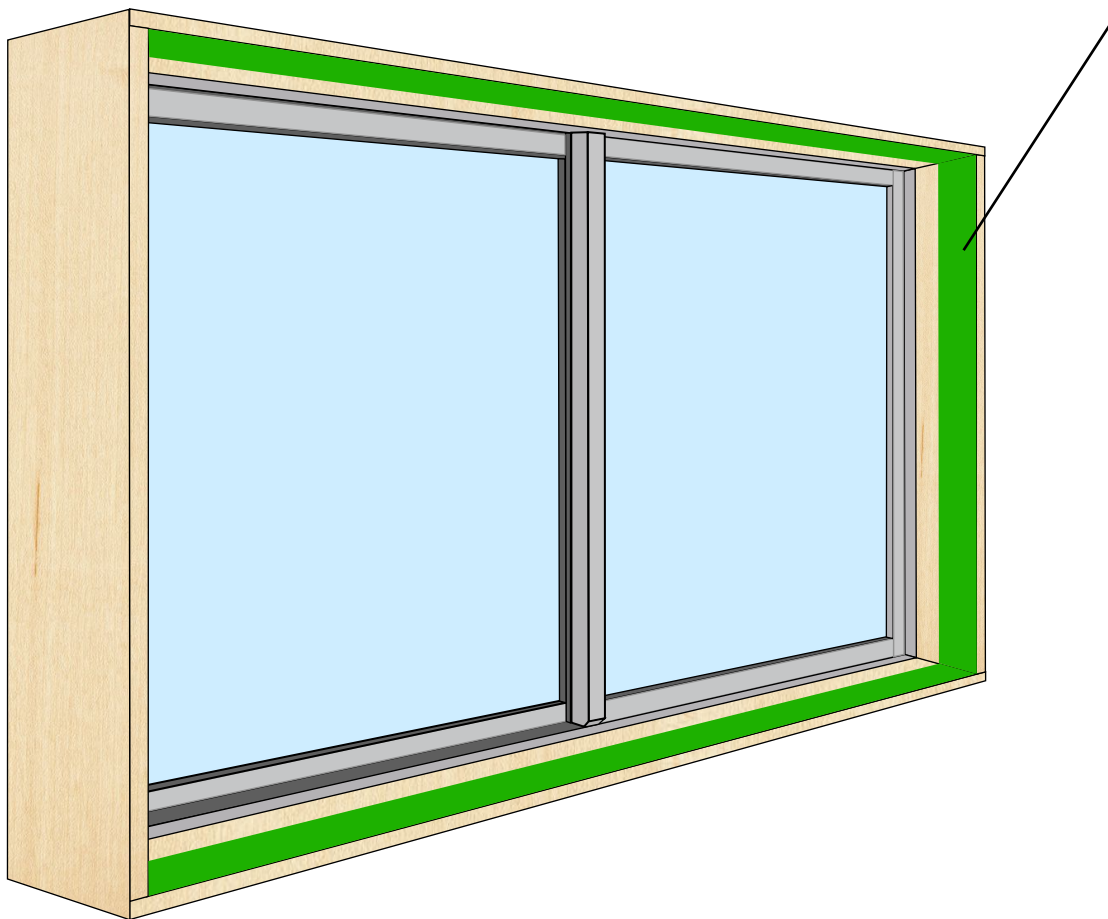


基本の設置条件

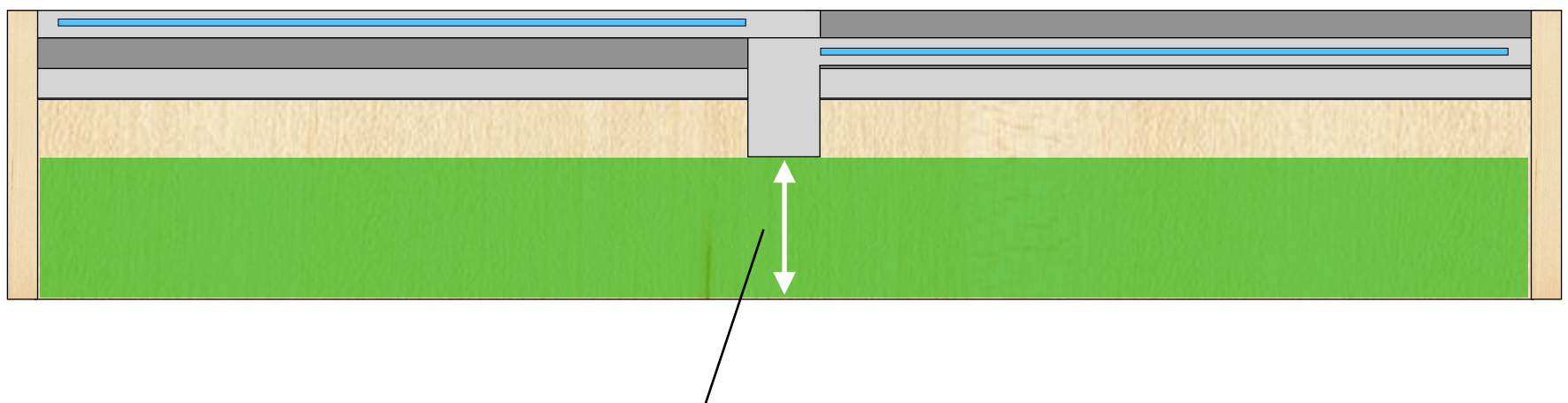
設置条件

- ・ 窓の枠内に一切干渉物がない
- ・ 上下左右4辺全てフラットな状態
- ・ 窓枠内の最も出っ張っている箇所から、手前側(お部屋側)に35mm以上奥行が確保できる

手前側に4辺とも35mm以上のフラットな奥行



上から見た図



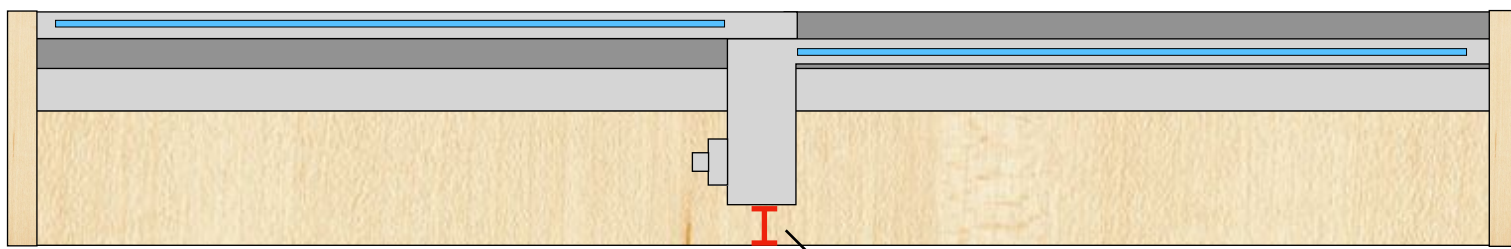
最も手前に出っ張っている箇所から窓枠の手前までを計測

一部35mmの奥行が確保できない場合

フラットな奥行が35mm確保できる状態で、突起など一部分のみ35mmを下回る箇所がある場合は、防音ボードの一部を加工(有料)することが可能です。

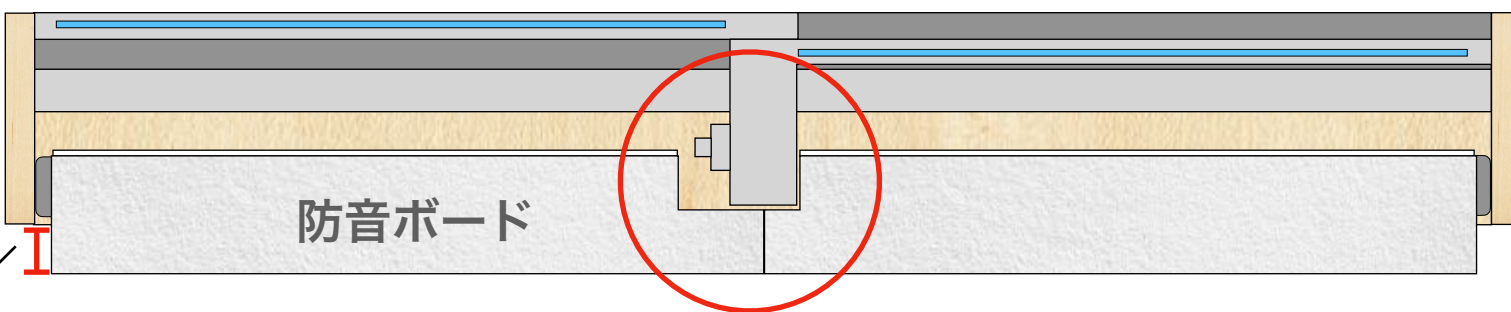
▼ 「切り欠き加工」 防音ボードの一部を25mmに薄くする加工

上から見た図



手前に最低15mm奥行が必要

切り欠き加工後

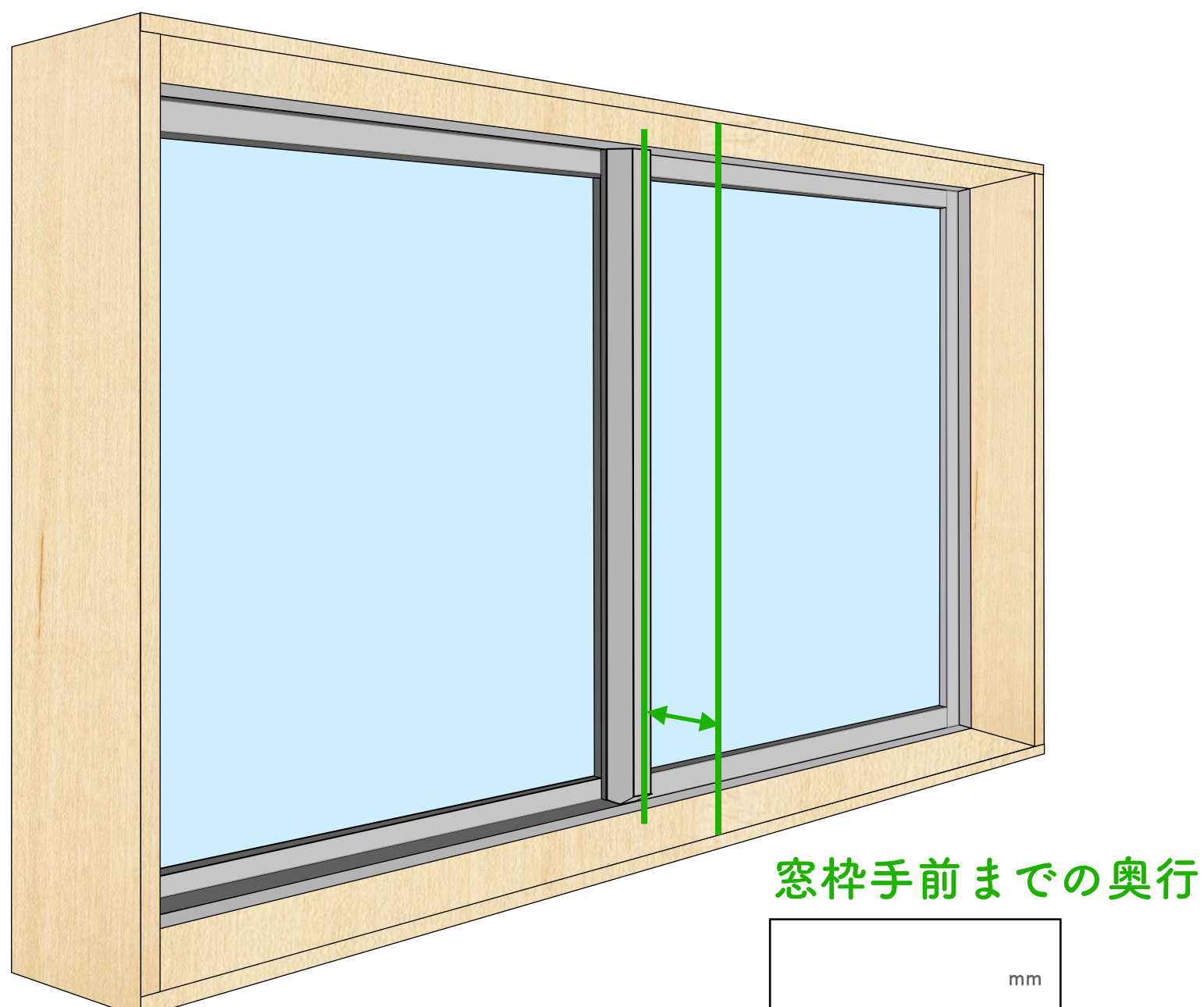
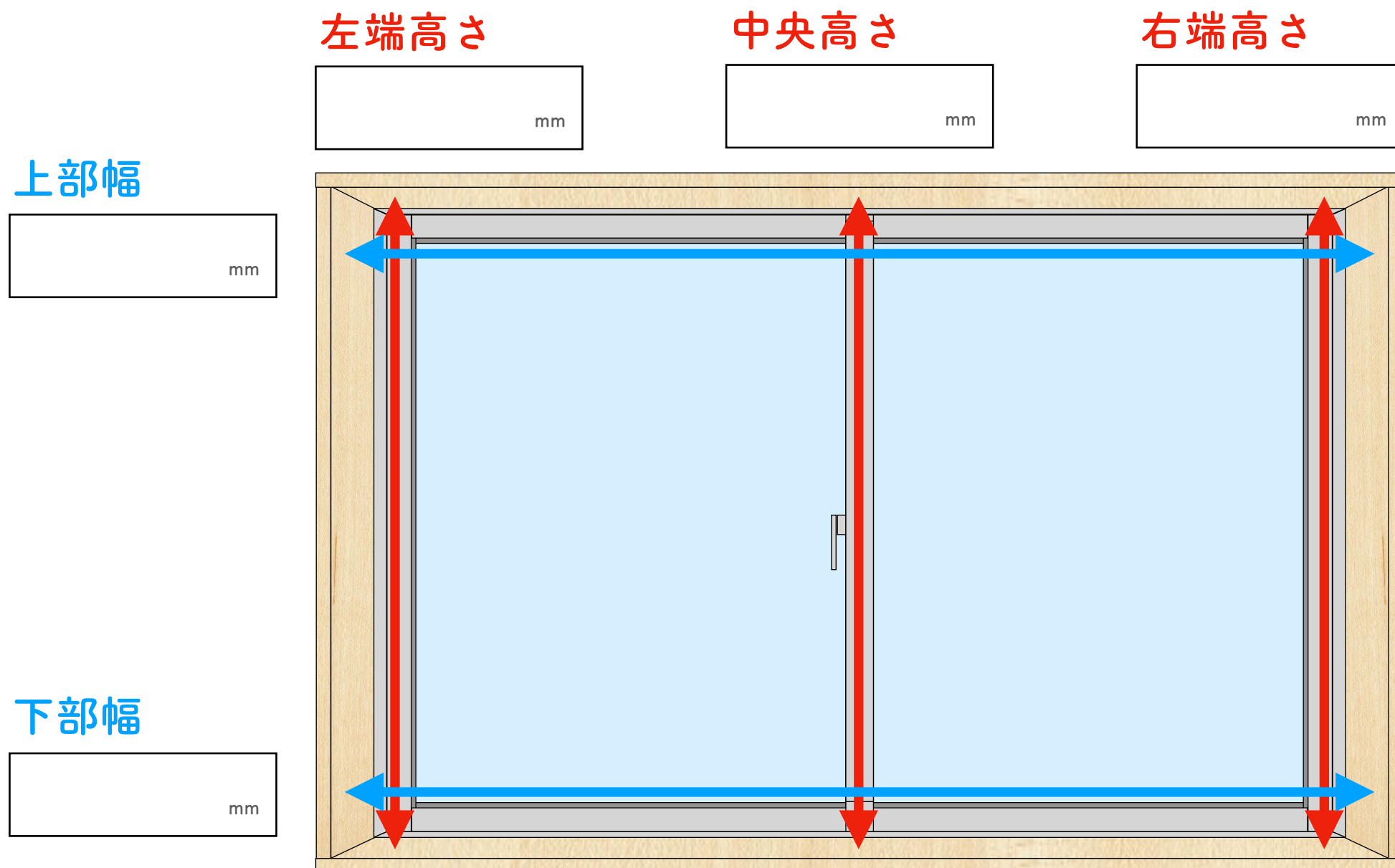


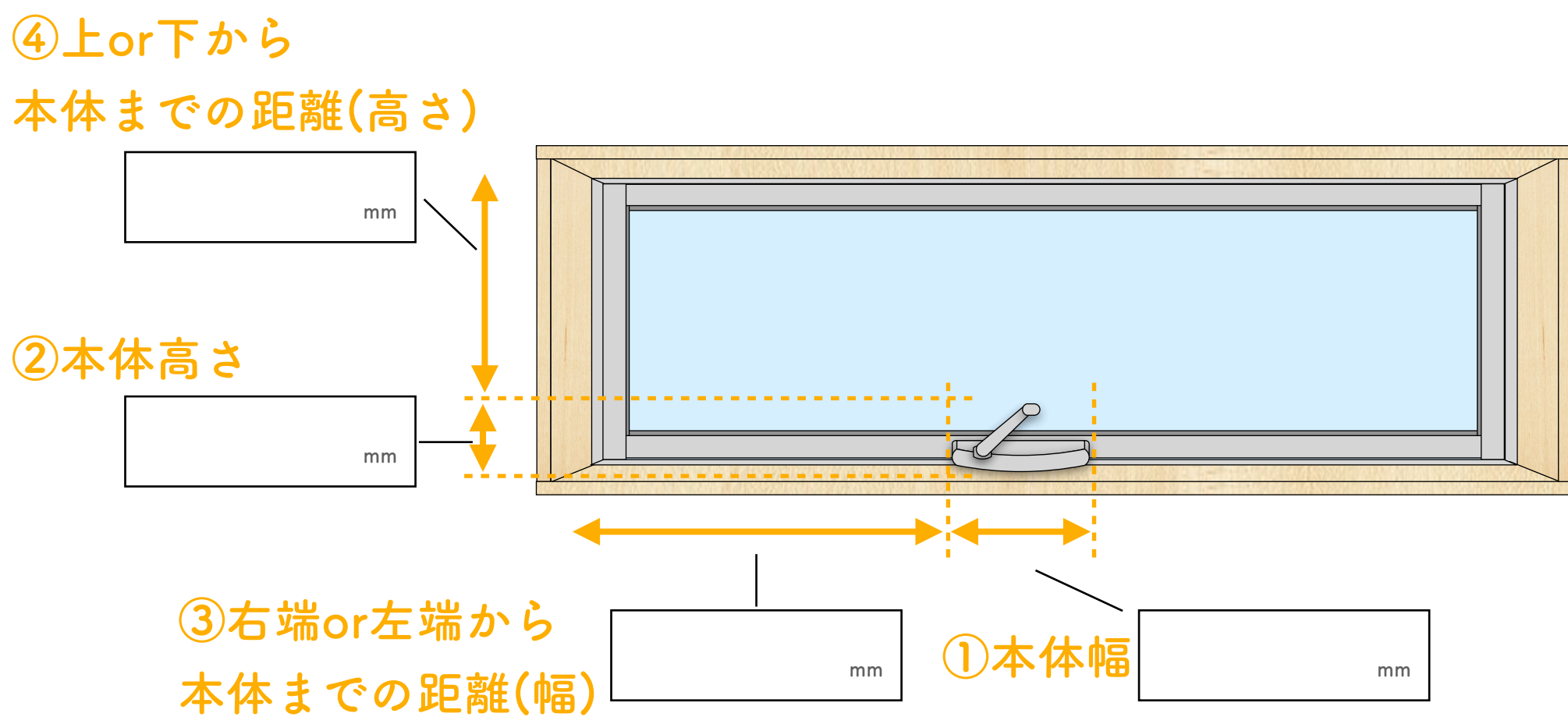
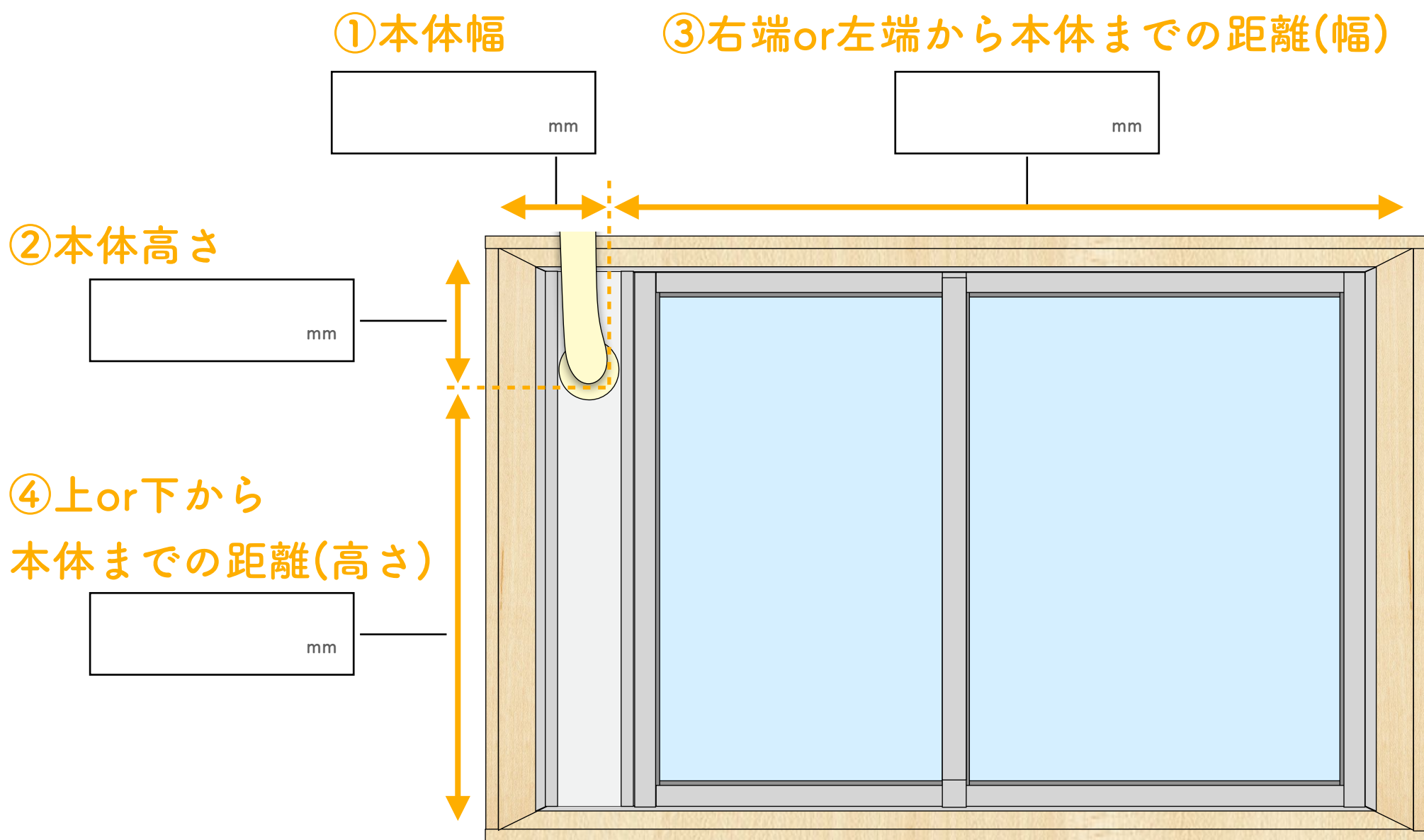
※お部屋側に約25mm程度ボードが出っ張ります

▼ 「切り取り加工」 防音ボードの一部を全厚切り取る加工



寸法記入シート





| | | | | | | | |
|--------|-----|----------------------|---------------------------------------|---------------|----------------------|----------------------|----|
| 窓 A | 幅 | 上部幅 | <input type="text"/> | mm | 下部幅 | <input type="text"/> | mm |
| | 高さ | 左端高さ | <input type="text"/> | mm | 右端高さ | <input type="text"/> | mm |
| | | 中央高さ | <input type="text"/> | mm | | | |
| | 奥行 | <input type="text"/> | | mm | | | |
| | 加工1 | ①本体 幅 | <input type="text"/> | mm | ②本体 高さ | <input type="text"/> | mm |
| | | ③ | <input type="text" value="右端 or 左端"/> | から本体までの距離(幅) | <input type="text"/> | mm | |
| | | ④ | <input type="text" value="上 or 下"/> | から本体までの距離(高さ) | <input type="text"/> | mm | |
| | 加工2 | ①本体 幅 | <input type="text"/> | mm | ②本体 高さ | <input type="text"/> | mm |
| | | ③ | <input type="text" value="右端 or 左端"/> | から本体までの距離(幅) | <input type="text"/> | mm | |
| | | ④ | <input type="text" value="上 or 下"/> | から本体までの距離(高さ) | <input type="text"/> | mm | |

| | | | | | | | |
|--------|-----|----------------------|---------------------------------------|---------------|----------------------|----------------------|----|
| 窓 B | 幅 | 上部幅 | <input type="text"/> | mm | 下部幅 | <input type="text"/> | mm |
| | 高さ | 左端高さ | <input type="text"/> | mm | 右端高さ | <input type="text"/> | mm |
| | | 中央高さ | <input type="text"/> | mm | | | |
| | 奥行 | <input type="text"/> | | mm | | | |
| | 加工1 | ①本体 幅 | <input type="text"/> | mm | ②本体 高さ | <input type="text"/> | mm |
| | | ③ | <input type="text" value="右端 or 左端"/> | から本体までの距離(幅) | <input type="text"/> | mm | |
| | | ④ | <input type="text" value="上 or 下"/> | から本体までの距離(高さ) | <input type="text"/> | mm | |
| | 加工2 | ①本体 幅 | <input type="text"/> | mm | ②本体 高さ | <input type="text"/> | mm |
| | | ③ | <input type="text" value="右端 or 左端"/> | から本体までの距離(幅) | <input type="text"/> | mm | |
| | | ④ | <input type="text" value="上 or 下"/> | から本体までの距離(高さ) | <input type="text"/> | mm | |

| | | | | | | | |
|--------|-----|----------------------|---------------------------------------|---------------|----------------------|----------------------|----|
| 窓 C | 幅 | 上部幅 | <input type="text"/> | mm | 下部幅 | <input type="text"/> | mm |
| | 高さ | 左端高さ | <input type="text"/> | mm | 右端高さ | <input type="text"/> | mm |
| | | 中央高さ | <input type="text"/> | mm | | | |
| | 奥行 | <input type="text"/> | | mm | | | |
| | 加工1 | ①本体 幅 | <input type="text"/> | mm | ②本体 高さ | <input type="text"/> | mm |
| | | ③ | <input type="text" value="右端 or 左端"/> | から本体までの距離(幅) | <input type="text"/> | mm | |
| | | ④ | <input type="text" value="上 or 下"/> | から本体までの距離(高さ) | <input type="text"/> | mm | |
| | 加工2 | ①本体 幅 | <input type="text"/> | mm | ②本体 高さ | <input type="text"/> | mm |
| | | ③ | <input type="text" value="右端 or 左端"/> | から本体までの距離(幅) | <input type="text"/> | mm | |
| | | ④ | <input type="text" value="上 or 下"/> | から本体までの距離(高さ) | <input type="text"/> | mm | |

| | | | | | | | |
|--------|-----|----------------------|---------------------------------------|---------------|----------------------|----------------------|----|
| 窓 D | 幅 | 上部幅 | <input type="text"/> | mm | 下部幅 | <input type="text"/> | mm |
| | 高さ | 左端高さ | <input type="text"/> | mm | 右端高さ | <input type="text"/> | mm |
| | | 中央高さ | <input type="text"/> | mm | | | |
| | 奥行 | <input type="text"/> | | mm | | | |
| | 加工1 | ①本体 幅 | <input type="text"/> | mm | ②本体 高さ | <input type="text"/> | mm |
| | | ③ | <input type="text" value="右端 or 左端"/> | から本体までの距離(幅) | <input type="text"/> | mm | |
| | | ④ | <input type="text" value="上 or 下"/> | から本体までの距離(高さ) | <input type="text"/> | mm | |
| | 加工2 | ①本体 幅 | <input type="text"/> | mm | ②本体 高さ | <input type="text"/> | mm |
| | | ③ | <input type="text" value="右端 or 左端"/> | から本体までの距離(幅) | <input type="text"/> | mm | |
| | | ④ | <input type="text" value="上 or 下"/> | から本体までの距離(高さ) | <input type="text"/> | mm | |